

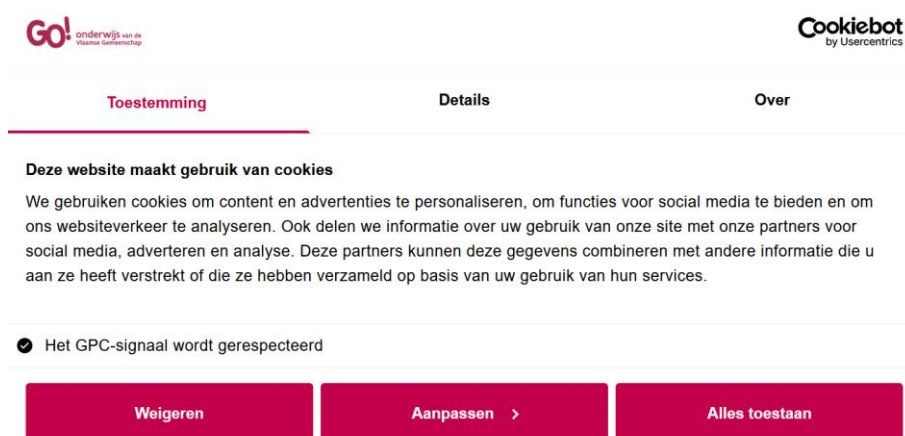
Ik ben personeelslid in het Huis van het GO! en  
bezoek GO! pro via een persoonlijk  
niet door GO! beheerd toestel

**Voorwaarde:** download op voorhand de gratis app **Microsoft Authenticator** op je toestel (bvb. smartphone, tablet of laptop).

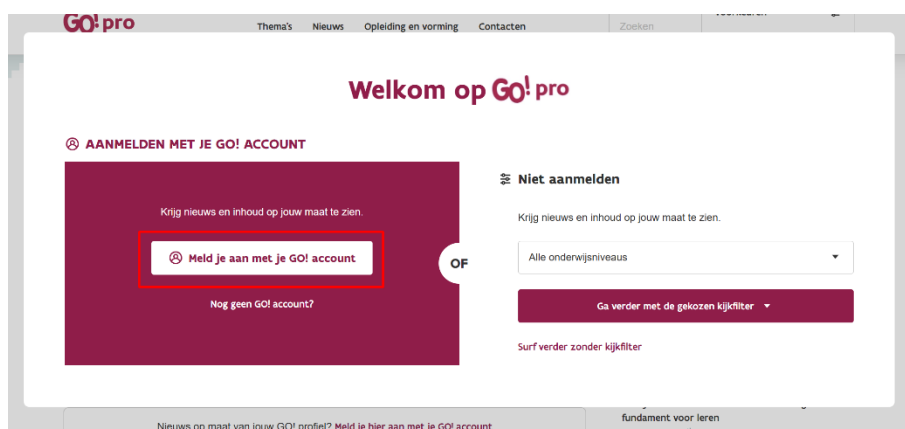


Logo:

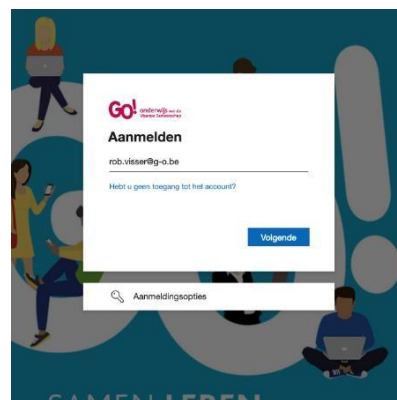
1. Ga naar GO! pro <https://pro.g-o.be>.
2. Het Cookies scherm popt op. Maak een keuze.



3. Het 'Welkom op GO! pro' scherm opent. Klik op 'Meld aan met je GO! account'.



4. Een Microsoftscherm opent om aan te melden.
5. Voer jouw g-o.be e-mailadres in en klik op 'Volgende'.



6. Er verschijnt een Microsoftscherm met de melding: "U wordt naar de aanmeldpagina voor uw organisatie geleid".



7. Vul je wachtwoord in.



8. Klik op 'Aanmelden'.



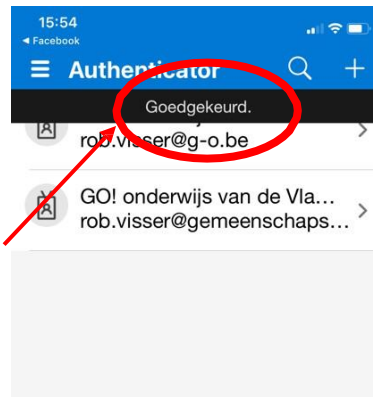
9. Doorloop nu de **multifactorauthenticatie** (= MFA).
10. Een cijfercode verschijnt.



11. Open de Authenticator app op je toestel (bvb. smartphone, tablet of laptop). Deze wordt in principe automatisch geactiveerd bij de vorige stap.
12. Voer de cijfercode in. Klik op 'JA' om te bevestigen.



13. In de Authenticator app verschijnt de melding 'goedgekeurd' na de correcte invoer van de aanmeldcode.



Aangemeld op GO! pro, proficiat! De gepersonaliseerde homepagina van GO! pro opent. Deze bevat gepersonaliseerde info en nieuws, die zowel publiek als afgesloten zijn.

